

Rualaix®


ETIQUETTE BLEUE

RX-100

LISSAGE

Rualaix Etiquette Bleue RX-100

USAGE INTERIEUR - APPLICATION EN COUCHE FINE

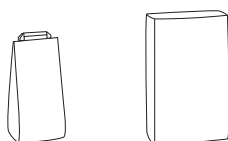


DESCRIPTION DU PRODUIT


Enduit intérieur en poudre spécifique pour le lissage et le ratissage pelliculaire afin d'obtenir une préparation des fonds de haute qualité.

Classification : ce produit est identifié par la désignation (Famille III – classe 2) selon la classification de la norme NFT 36005.


PRESENTATION



FORMAT	5KG	15KG
ud./cartons	4	1
palettes	35 cartons	66 sacs



palette de 66 sacs de 15 kg



palette de 35 cartons de 4x5 kg

1/4 RX-100

Rualaix[®]

ETIQUETTE BLEUE

RX-100



APPLICATIONS

Lissage et ratissage des murs présentant des défauts (griffures, rayures, trous). Rectifier les petits défauts du bois...

Fonds : anciennes peintures usuelles absorbantes, plâtre, plaques de plâtre, ciment...

PREPARATION DU SUPPORT

Selon les DTU en vigueur.

Le support doit être propre, dur, cohésif, sain et sec. Les fonds fragilisés doivent être consolidés avec un fixateur ou durcisseur pour faciliter la bonne adhérence. Les anciens fonds en plâtre mort ou mal adhérents doivent être assainis : ne jamais restaurer un ancien fond sans traitement préalable. Les parties écaillées doivent être grattées et éliminées jusqu'à l'obtention d'un fond consistant sur lequel on appliquera ensuite une couche de fixateur/durcisseur (RX-500/RX-501) afin d'éliminer toute poussière.

MODE D'EMPLOI



1. Mélanger avec de l'eau à raison de 40-45% (soit 400-450g d'eau pour 1 Kg d'enduit).

2. Réaliser le mélange manuellement ou mécaniquement avec un malaxeur.

Laisser reposer la pâte quelques minutes, puis appliquer.

3. Pour lisser, procéder de la manière suivante :

L'opération de lissage s'effectue toujours verticalement du bas vers le haut avec une lame à enduire, en déposant l'enduit puis en retirant aussitôt le surplus, en veillant à bien reboucher et lisser tous les défauts du support. On revient enduire sur les reprises de la manière inverse, du haut vers le bas.

4-5. Quand l'enduit est sec, on ponce puis on applique une nouvelle passe d'enduit de la droite vers la gauche, en revenant sur les reprises de la gauche vers la droite.

6. Après séchage complet, on ponce de nouveau la surface en révisant toute imperfection, puis on procède à la mise en peinture.



Rualaix Etiquette Bleue RX-100

USAGE INTERIEUR - APPLICATION EN COUCHE FINE

2/4 RX-100

Rualaix®

ETIQUETTE BLEUE

RX-100



LISSAGE

Rualaix Etiquette Bleue RX-100

USAGE INTERIEUR - APPLICATION EN COUCHE FINE

3/4 RX-100

CARACTERISTIQUES TECHNIQUES

- Comportement au feu : A1.
- Facile à appliquer, à lisser et à poncer.
- Grande blancheur.
- Peut être ferré.
- Ne frise pas sur les reprises.
- Applicable en couche fine (1 mm max.).
- pH neutre (s/ITE CI/18-L).
- Résistance à la rayure (dureté crayon) : B (s/ITE CI/26-L).
- Dureté Shore C (s/ITE CI/22-L) : 74.
- Vie utile : environ 8H (s/ITE CI/51-L).
- Adhérence sur plâtre : >0.3 MPA (s/annexe 2 NF P 74202-1, DTU 59.2) c/instrument de mesure de force 1210 AE-5KN-B.
- Adhérence ancienne peinture traditionnelle et ciment : >0.7 MPA (s/annexe 2 NF P 74202-1, DTU 59.2) c/instrument de mesure de force 1210 AE-5KN-B.

Temps de séchage

Support	Épaisseur	Temps de séchage s/ITE CI/52-L
Béton	Couche de 1 mm	environ 8H EN PROFONDEUR
Plâtre	Couche de 1 mm	environ 9H EN PROFONDEUR
Peinture	Couche de 1 mm	Environ 6H EN PROFONDEUR

Rendement (s/ITE CI/62-L)		Densité (s/ITE CI/53-L)	
Kg poudre/m ² mm	Kg pâte/m ² mm	poudre (g/ml)	pâte (g/ml)
1.11 - 1.15	1.61 - 1.66	0.88	1.60

SECURITE ET HYGIENE

Manipulation et stockage :

- Produit non inflammable.
- Eviter tout contact avec la peau et les yeux.
- Ne pas fumer, manger ou boire pendant l'application.
- Respecter les règles d'hygiène et de sécurité.
- Stocker le produit dans un endroit sec et dans l'emballage d'origine fermé.
- Les enduits à prise rapide se conservent environ 6 mois.
- Les enduits à prise normale se conservent environ 12 mois.

Précautions : Premiers soins et mesures de protection personnelle:

- Inhalation : bien que ne présentant aucun risque spécifique par inhalation, il convient, lors d'un usage prolongé, de porter un masque filtrant.
- Contact avec les yeux : retirer les lentilles de contact, laver abondamment avec de l'eau propre et fraîche pendant plusieurs minutes, puis consulter si besoin un spécialiste. Porter des lunettes de protection.
- Contact avec la peau : laver avec de l'eau et du savon, se protéger les zones exposées avec une crème protectrice.
- Ingestion : en cas d'ingestion accidentelle, consulter rapidement un médecin. Rester au repos et ne jamais provoquer le vomissement.

INSTRUMENTATION DU LABORATOIRE

- | | |
|--------------------------------|---------------------|
| 1. Balance infra-rouges | 5. Test de traction |
| 2. Test des cycles climatiques | 6. Viscosimètre |
| 3. Test au feu | 7. Appareil Vicat |
| 4. pH-mètre | |



Rualaix[®]

ETIQUETTE BLEUE

RX-100



OBSERVATIONS D'INTERET

Pour un usage adéquat et une utilisation correcte du produit, lire attentivement sa fiche technique. Les données fournies dans cette fiche technique résultent de tests effectués en conditions normales de laboratoire, sur supports normalisés, et peuvent donc varier selon les conditions de mise en œuvre (absorption du support, épaisseur appliquée, eau de mélange, température et humidité ambiante). Les conditions de travail des utilisateurs restent hors de notre contrôle.

Utiliser le produit suivant ses spécifications et en respectant son mode d'emploi. Bien diagnostiquer l'état du support avant toute application (intitulé **Préparation du support**). Utiliser le produit en respectant son temps de vie utile.

Le non respect du temps de vie utile du produit peut engendrer des propriétés défavorables. Ne jamais mélanger avec un autre produit.

Ne jamais appliquer sur des fonds non absorbants/bloqués.

Permet des finitions avec des peintures usuelles. En cas de doute, réaliser un test de mise en peinture. Une exposition durable à la chaleur est défavorable aux enduits RUALAIX, car ses composants minéraux ne contiennent pas d'ignifugeants.

Ne jamais appliquer sur des fonds surchauffés.

Ne pas mouiller les supports avant d'appliquer. Les enduits RUALAIX ont la propriété de retenir l'eau de mélange, permettant une facilité d'emploi sans s'arracher.

Les composants de la gamme RUALAIX sont en général hygroscopiques et absorbent l'humidité ambiante. Appliquer toujours en conditions d'humidité ambiante favorables.

Ne jamais appliquer sur d'anciens fonds écaillés ou décollés.

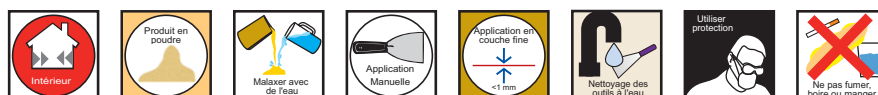
Une équipe technico-commerciale est à votre disposition pour toute consultation technique.

INFORMATION

Le processus de fabrication est contrôlé par lots, ce qui permet la traçabilité en cas d'incident. Le système de qualité appliqué inclut le dessin propre du produit ainsi que tous les contrôles lors de son élaboration, tant pour les matières premières employées que pour uniformiser la fabrication, ainsi que le contrôle du produit fini obtenu.

L'emploi d'écotechnologies dans le processus de fabrication de nos installations permet la réalisation d'un travail efficace et sans porter préjudice à l'environnement.

SYMBOLES D'INTERET



CETTE FICHE ANNULE ET REMPLACE LES PRECEDENTES. AOÛT 2008. TEXTES SOUS RÉSERVE D'ERREURS TYPOGRAPHIQUES.

Rualaix Etiquette Bleue RX-100

USAGE INTERIEUR - APPLICATION EN COUCHE FINE

4/4 RX-100

ESTABLECIMIENTOS BAIXENS ESPAÑA
POL. IND. MONCARRA, S/N
46230 ALGINET (VALENCIA)
T.: 961.750.834 F.: 961.752.471
www.baixens.com

ETABLISSEMENTS BAIXENS FRANCE
14, RUE DU PONT NEUF
75001 PARIS (FRANCE)
T.: 0.800.90.14.37 F.: 0.800.90.20.52
www.baixens.com

BAIXENS PORTUGAL
AVENIDA DA OLIVENÇA, 5
2450109 NAZARE (PORTUGAL)
T.: 262.56.04.82 F.: 262.56.04.83
www.baixens.com

ISO 9001
ISO 14001
BUREAU VERITAS
Certification

